

Региональная политика

Региональная политика

- **Региональная политика** – система целей и задач органов государственной власти по управлению политическим, экономическим и социальным развитием регионов страны, а также механизм их реализации.
- Основные положения региональной политики сформулированы и утверждены утв. Указом Президента РФ от 3 июня 1996 г. N 803

Цели региональной политики

- обеспечение экономических, социальных, правовых и организационных основ федерализма, создание единого экономического пространства;
- обеспечение единых минимальных соц. стандартов и равной соц. защиты, гарантирование социальных прав граждан, установленных Конституцией РФ, независимо от экономических возможностей регионов;
- выравнивание условий социально-экономического развития регионов;

Цели региональной политики

- предотвращение загрязнения окружающей среды, а также ликвидация последствий ее загрязнения, комплексная экологическая защита регионов;
- приоритетное развитие регионов, имеющих особо важное стратегическое значение;
- максимальное использование природно-климатических особенностей регионов;
- становление и обеспечение гарантий местного самоуправления.

Виды региональной политики

- Экономическая политика
- Социальная политика
- Экологическая
- Национальная политика
- Экистическая политика

Механизмы реализации региональной экономической политики

- Федеральные целевые программы (региональные) – целевые трансферты
- Выравнивающие трансферты для обеспечения бюджетной сбалансированности
- Непосредственное участие в инвестиционных проектах (механизм Инвестиционного фонда - ГЧП)
- Создание Особых экономических зон, технополисов и технопарков

Особые экономические зоны

- ФЗ РФ от 22 июля 2005 г. N 116-ФЗ "Об особых экономических зонах в Российской Федерации» предусматривает 4 типа зон:
 - **промышленно-производственные (Липецкая обл., Респ. Татарстан),**
 - **технико-внедренческие (Зеленоград, Дубна, Томск, Санкт-Петербург),**
 - **туристско-рекреационные (Иркутская обл. Респ. Бурятия и др.),**
 - **Портовые**
- Калининградская обл. – особый норм. акт.
- Магаданская обл. – особый норм. акт.

Факторы регионального развития

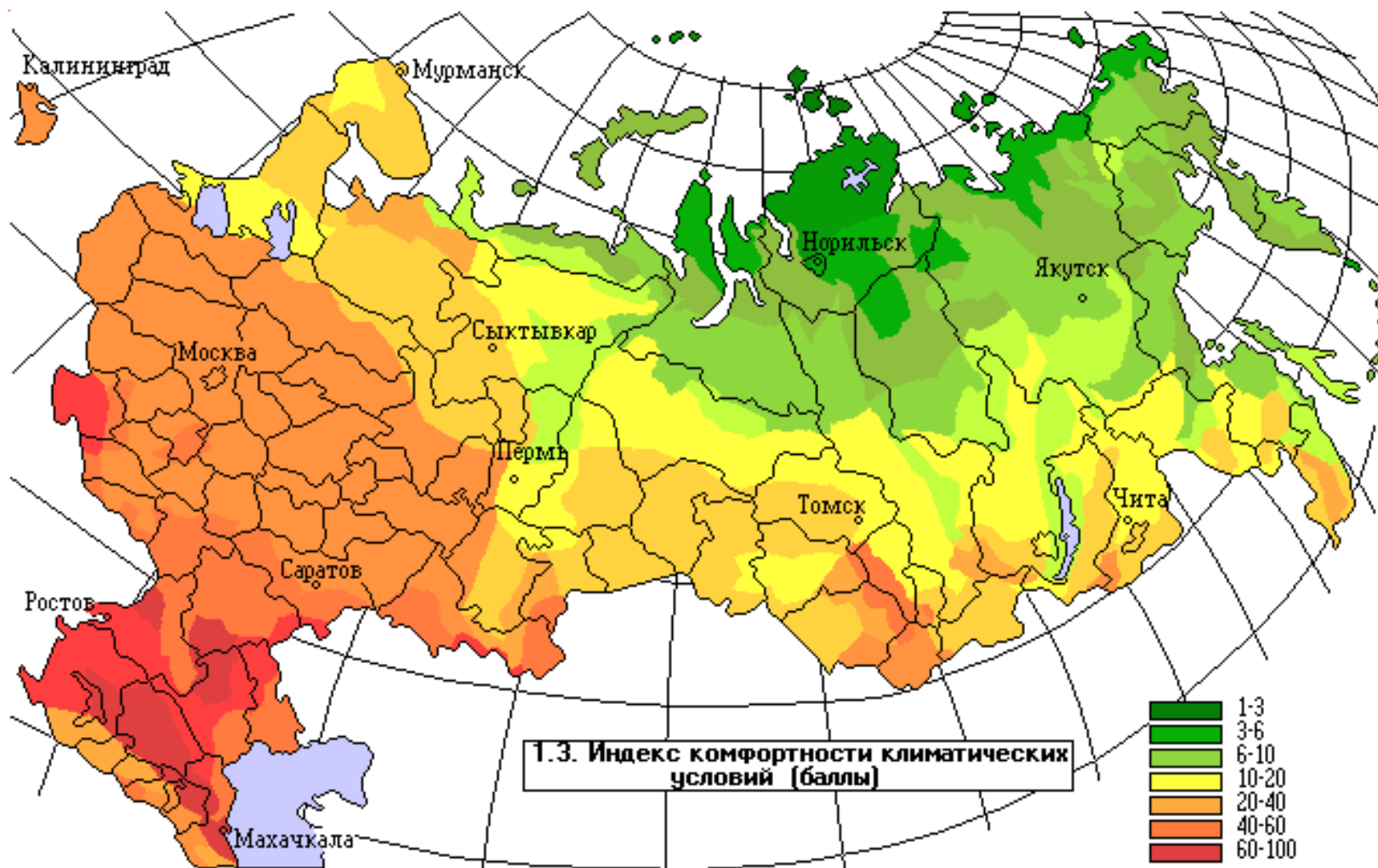
- Экономико-географическое положение
- Природно-ресурсный потенциал
- Демографический потенциал (в т.ч. трудовой и потребительский)
- Инвестиционный потенциал (капитал в финансовой форме)
- Производственный потенциал (капитал в производственной форме)
- Инфраструктурный и др.

Факторы регионального развития и их влияние на экономику России

Основные сведения о России

Характеристика	Значение
Площадь	17,1 млн. кв. км. (1 место в мире,)
Численность населения	141,9 млн. чел (9 место в мире, 2,09%)
Плотность населения	8,3 чел/кв.км (в 6 раз меньше, чем по миру)
Протяженность границ	60 тыс. км.
Число соседей	18 (из них 16 сухопутных)
Объем ВВП (по ППС)	2 трлн. 87 млрд. долл. США (7 место, 15% от ВВП США)
ВВП на душу населения	16,1 тыс. долл. на чел (в 2,9 раза меньше США)

Наибольшая комфортность условий характерна для юго-запада страны



Особенности природных условий России

- Равнинность для $\frac{3}{4}$ территории страны
- Суровость климата (70 % территории относится к районам Крайнего Севера или приравнено к нему)
- Большое разнообразие природных условий

Главные особенности природных ресурсов России

- Большая величина, разнообразие и высокое качество
- Крайне неравномерное размещение по территории страны
- Большая роль в экономике России

Минеральные ресурсы России

Наибольшие ресурсы с
процентом от мира:

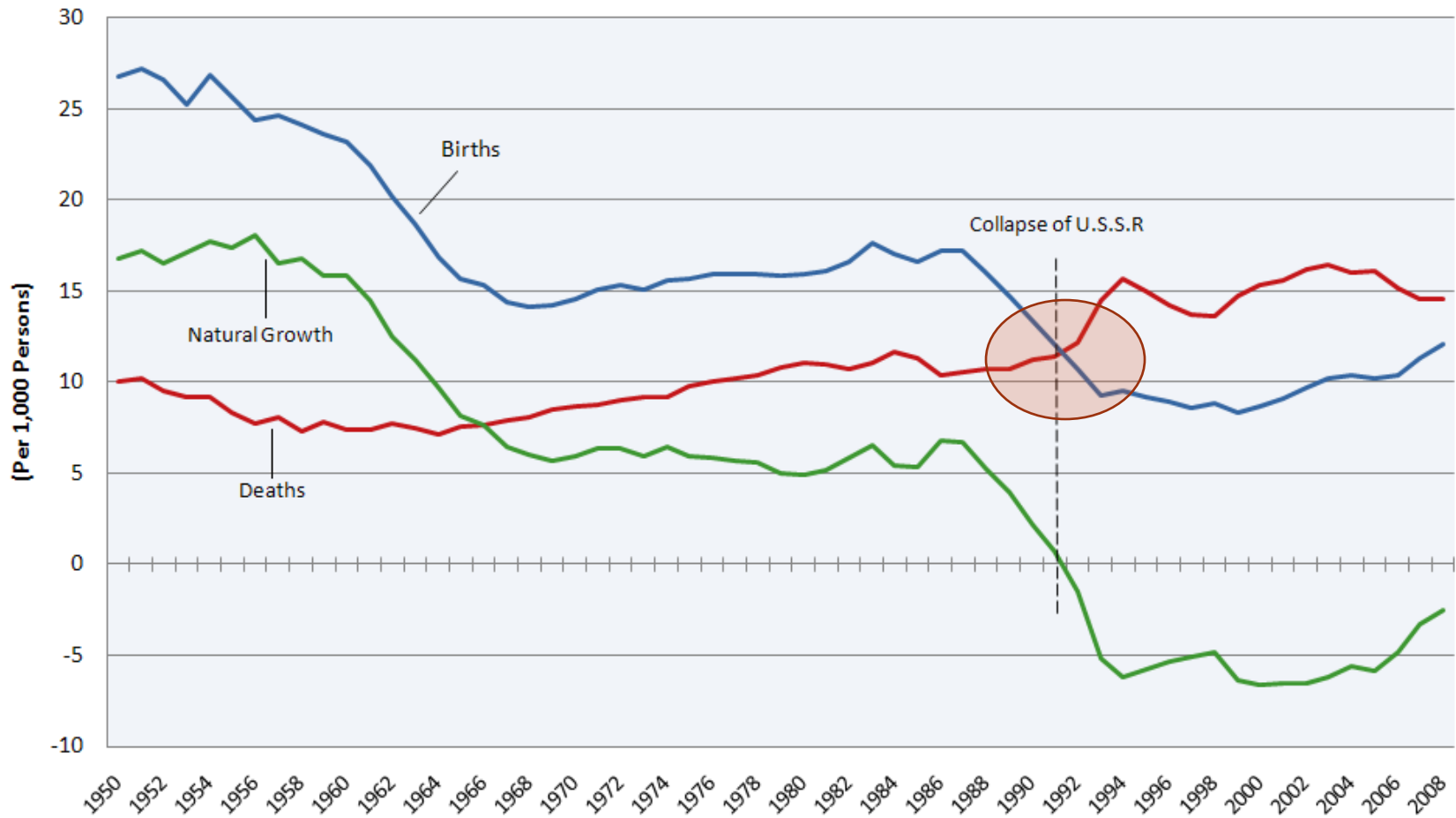
- 13% нефти
- 35% газа
- 12% угля
- 32% железа
- 11,5% свинец
- 31% никеля
- 38% олова
- 25% алмазов
- 21% кобальта
- 64% запасов апатитов
- 20% цинка
- 15% титана

Дефицитные ресурсы

- марганец
- хром
- уран

Демографический потенциал

Natural Population Growth of Russia



Естественное движение населения РФ и его составляющие

Формула естественного движения населения России в 2008 году

$$E_d = P - C = 11,8 - 15,1 = -3,3\text{‰} = E_y =$$

депопуляция

Абсолютная убыль населения -468 тыс. чел. (Махачкала, Киров, Брянск, Чебоксары)

Формула естественного движения населения России в 2009 году

$$E_d = P - C = 12,4 - 14,1 = -1,7\text{‰} = E_y =$$

депопуляция

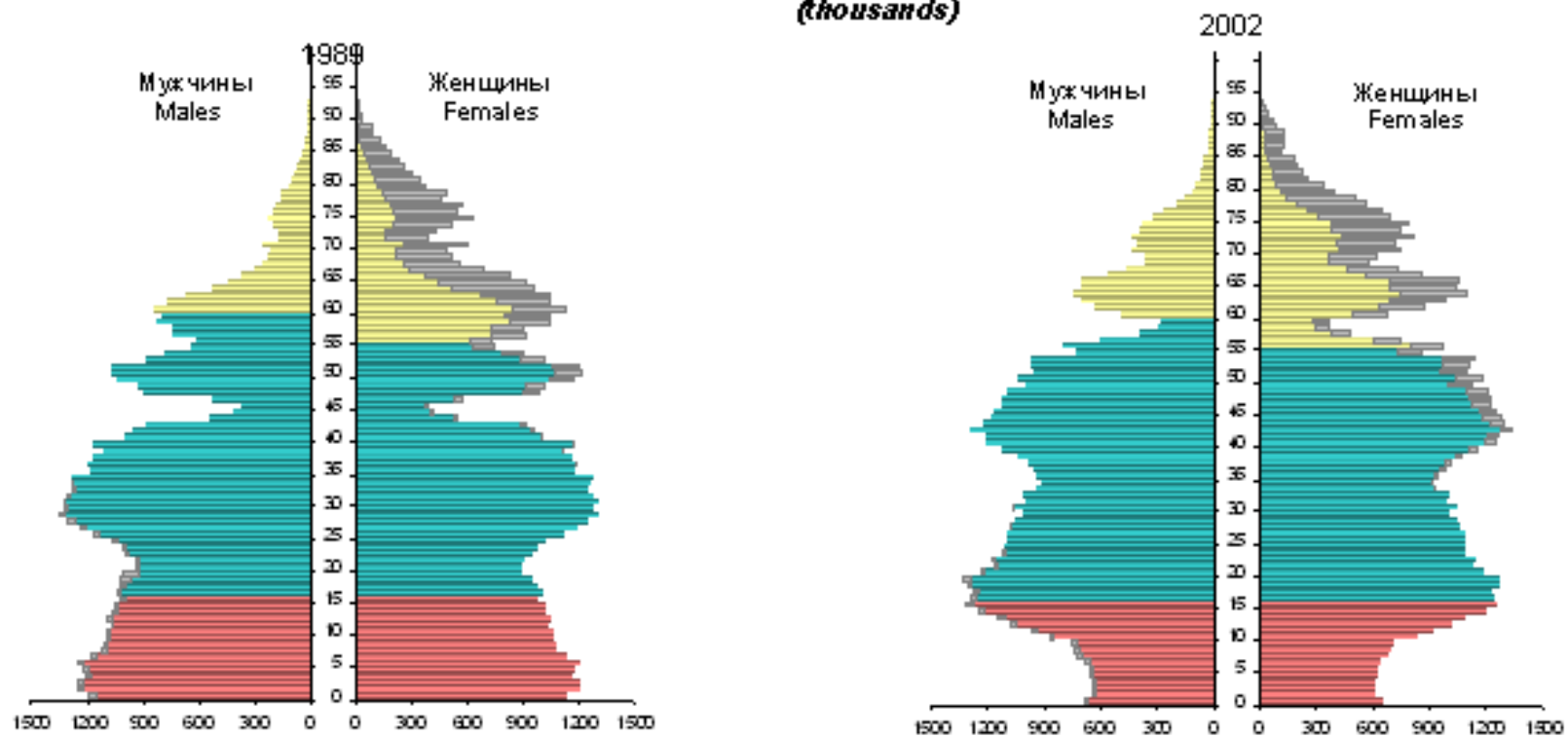
Абсолютная убыль населения -224, 31
тыс. чел.

НАСЕЛЕНИЕ ПО ПОЛУ И ВОЗРАСТУ

(тысяч человек)

Population, by age and sex

(thousands)



- мужчины и женщины 0-15 (males and females 0-15)
- мужчины 16-59, женщины 16-54 (males 16-59, females 16-54)
- мужчины 60 и более, женщины 55 и более (males 60 and over, females 55 and over)
- разница между численностью мужчин и женщин (difference in numbers between males and females)

КДН и его составляющие

Население России	1990	1996	2001	2004	2005	2007	2008
моложе трудоспособного	24,4	22,7	19,4	17,4	16,8	16,0	15,8
трудоспособном	56,8	57,0	60,2	62,4	62,9	63,4	63,2
старше трудоспособного	18,7	20,3	20,4	20,3	20,3	20,6	21,0
КДН	0,75	0,75	0,66	0,60	0,59	0,57	0,58

Экономически активное население

- Население трудоспособного возраста занятое в экономике или же безработное, но ищущее работу
- Численность ЭАН 75,9 млн.чел. (2008)
- Численность работающих 71,4 млн. чел. (2008)
- 58% ЭАН сосредоточено в 4 районах (Центральный, Поволжский, Северо-Кавказский и Уральский)

Структура занятости в РФ, 2008



Сектор	Доля занятых
Первичный	11,9
Вторичный	24,5
Третичный	63,6

Уровень безработицы в возрасте 15-72 лет
(по данным выборочного обследования населения)
в августе 2009 года

Для справки: социально опасный
уровень безработицы = 10%



Государственный приоритет «ИИИ»

Инфраструктура Инновации Инвестиции

Инфраструктурный потенциал

- **Инфраструктура** - совокупность зданий сооружений и служб необходимых для функционирования экономики и социальной сферы.
- Виды:
 - Производственная
 - Социальная
 - Рыночная
 - Транспортная
 - Военная и пр.

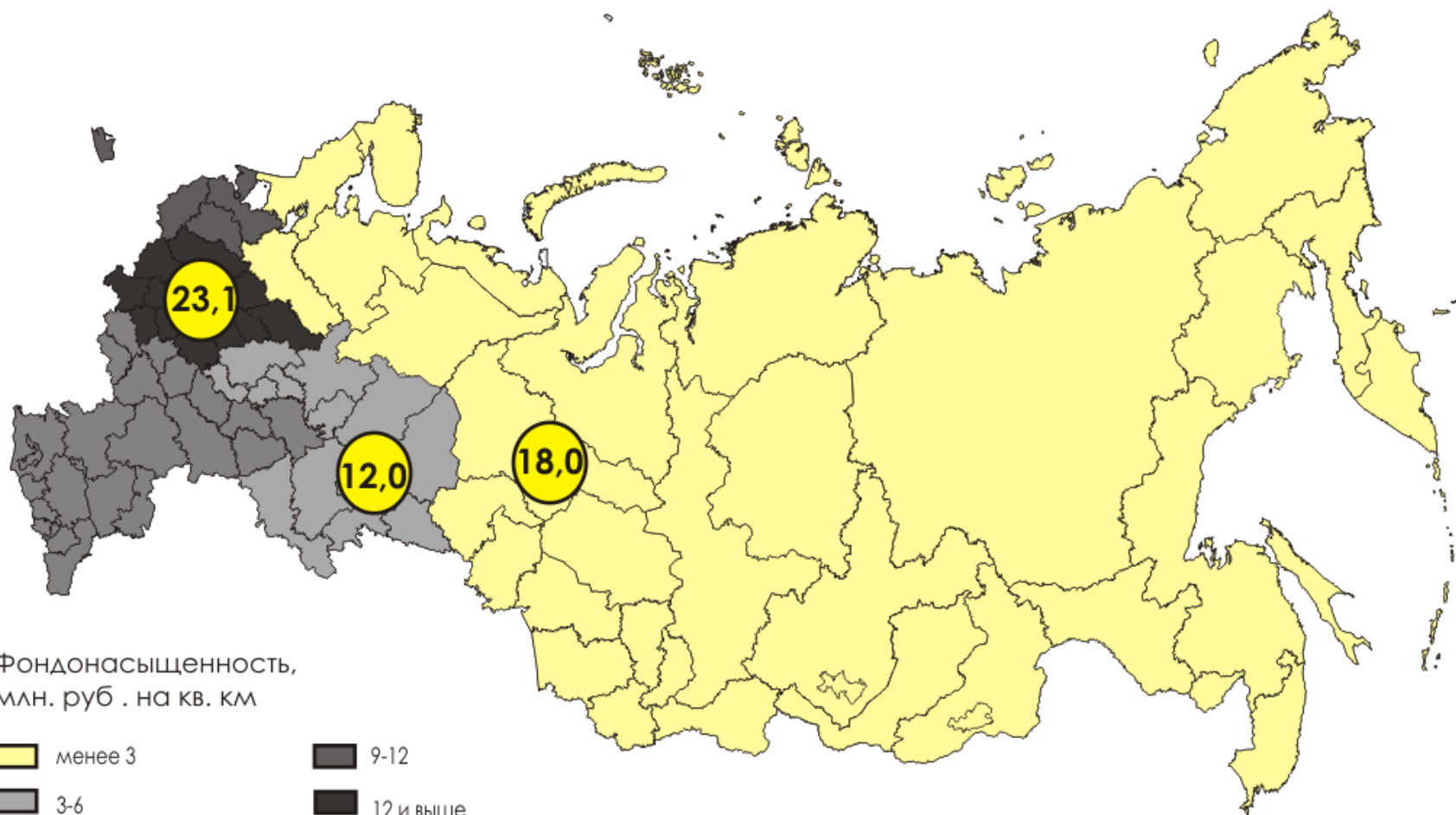
Показатель фондонасыщенности

$$\Phi_{\text{H}} = \Phi / S,$$

где Φ – величина стоимости основных фондов, S
– площадь, км²

Данный показатель позволяет оценить степень освоенности территории и её инфраструктурный потенциал

Фондонасыщенность по экономическим районам России



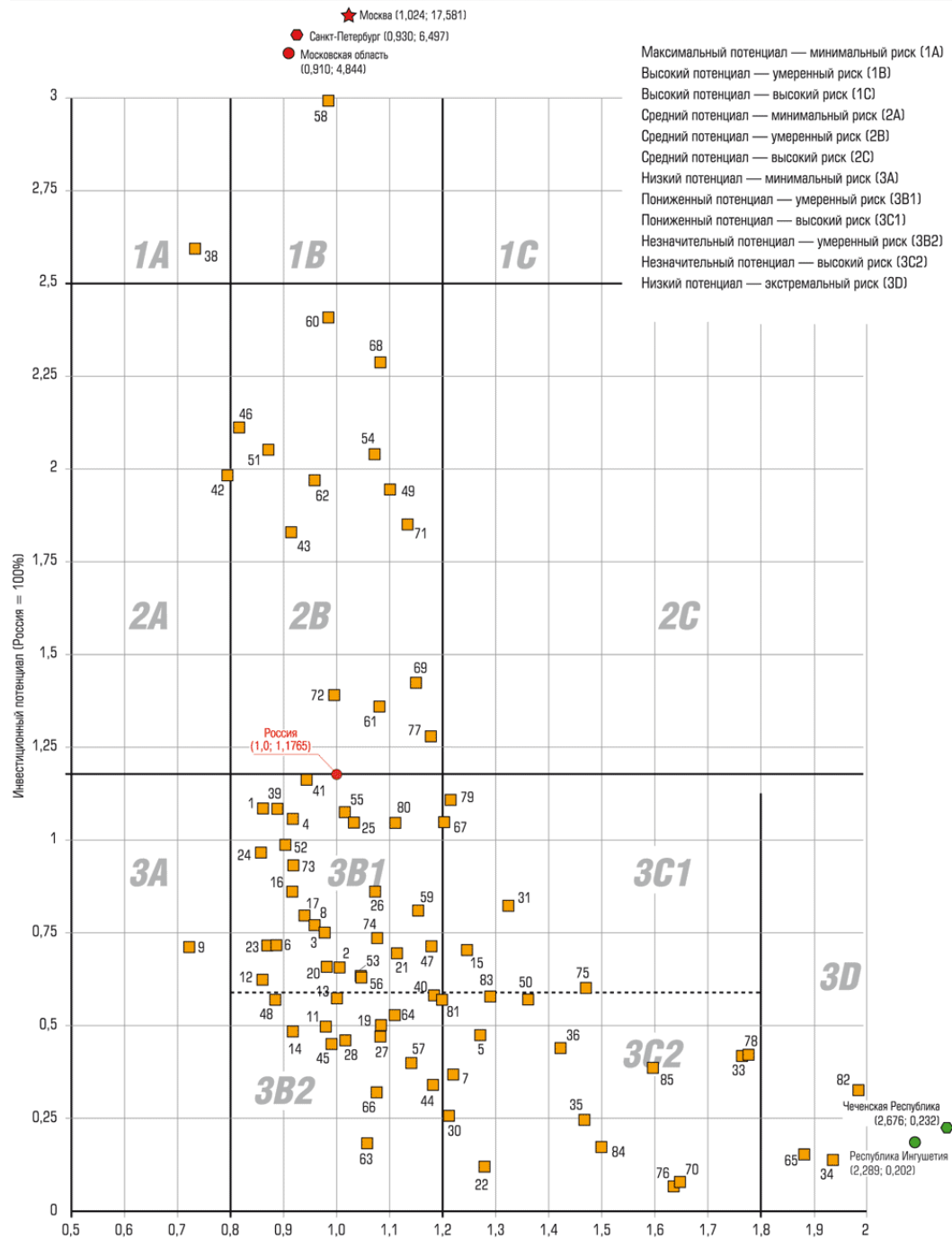
23,1 районы-лидеры по доле от основных фондов
(цифрой показана доля основных фондов страны)

Инвестиционный потенциал

- Инвестиционный климат
 - Инвестиционный потенциал (9 частных видов)
 - Инвестиционный риск (7 частных видов)
- Абсолютные и душевые объёмы инвестиций
- Отраслевая структура инвестиций

Инвестиционные рейтинги регионов

Наименее рисковые регионы	Регионы с наибольшим потенциалом
Липецкая область	Москва
Краснодарский край	Санкт-Петербург
Ростовская область	Московская область
Республика Татарстан	Свердловская область
Калининградская область	Краснодарский край
Рязанская область	Ханты-Мансийский авт. окр.
Белгородская область	Красноярский край
Вологодская область	Республика Татарстан
Нижегородская область	Нижегородская область
Чувашская республика	Самарская область



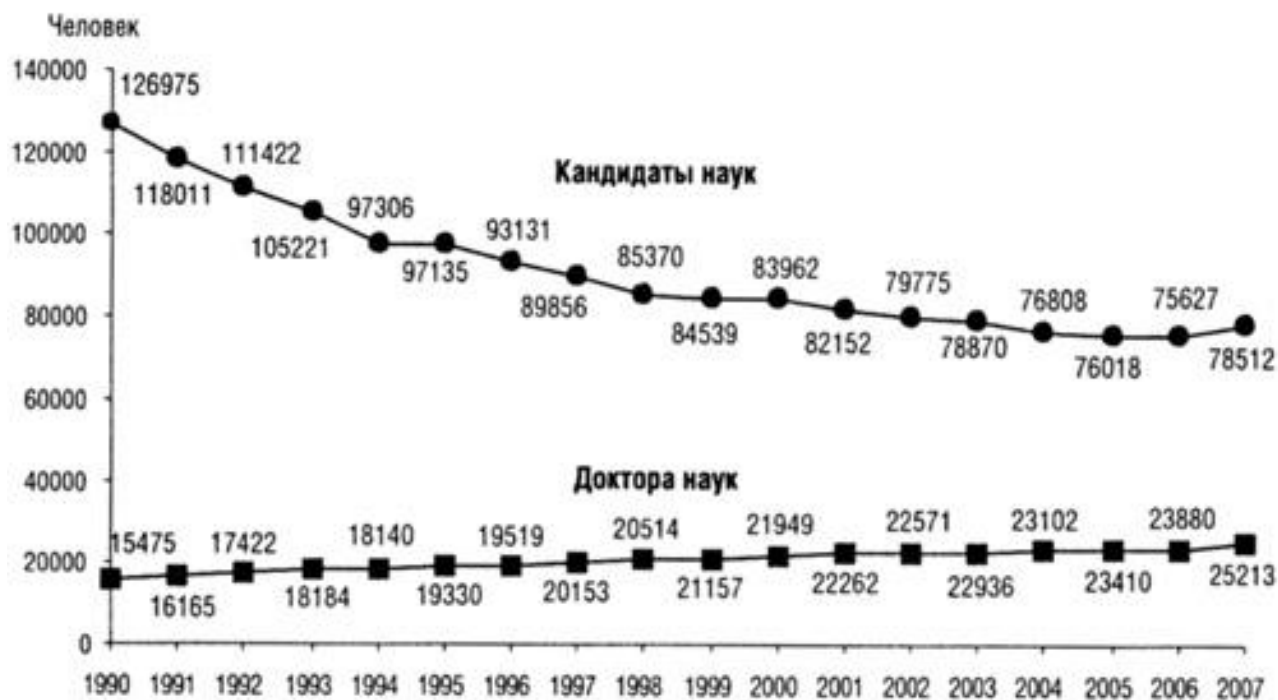
Территориальная структура инвестиций в 2008 году

Субъекты Федерации	Доля, %
Москва	10,6
ХМАО	5,7
Московская область	5,6
Санкт-Петербург	4,48
ЯНАО	4,07
Краснодарский край	3,39
Республика Татарстан	3,17
Свердловская область	2,82
Республика Башкортостан	2,23
Самарская область	1,91
Ростовская область	1,91
Итого	45,88

Инновационный потенциал

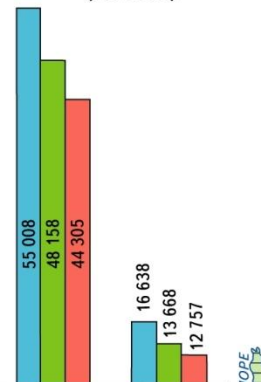
Некоторые показатели науки

- Число исследователей – 807 тыс.(52% от уровня 1992 года;)
- Расходы на науку (0,36% ВВП, в США – 2,8)




ИССЛЕДОВАТЕЛИ В РЕГИОНАХ РОССИИ

Число исследователей с учеными степенями (человек)

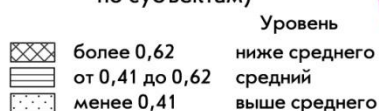


Москва Санкт-Петербург
1995 г.
2000 г.
2004 г.

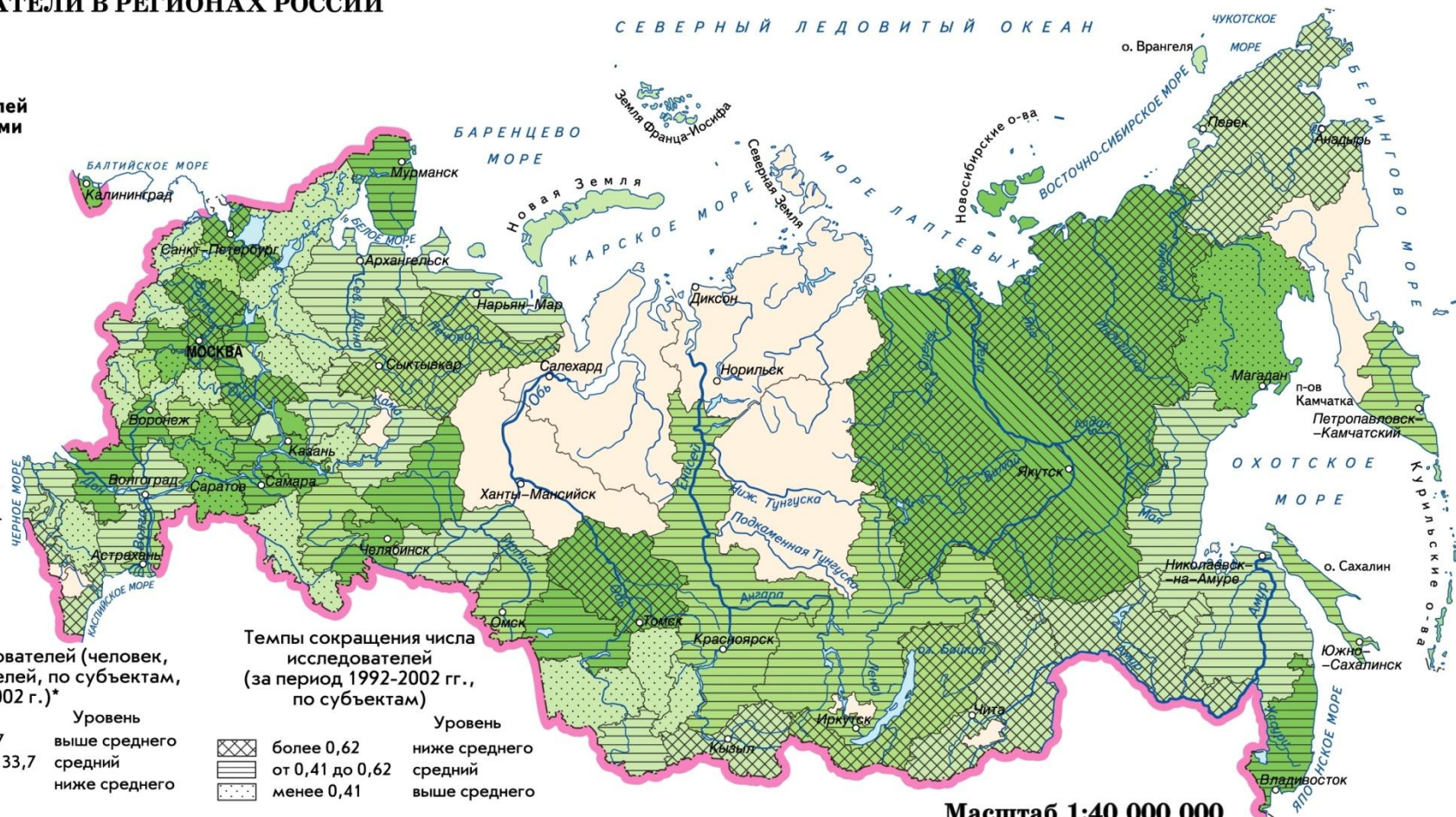
Число исследователей (человек, на 100 000 жителей, по субъектам, 2002 г.)*



Темпы сокращения числа исследователей (за период 1992-2002 гг., по субъектам)



*Без учета Москвы и Санкт-Петербурга



Масштаб 1:40 000 000

АКАДЕМИЧЕСКАЯ И ВУЗОВСКАЯ СОСТАВЛЯЮЩИЕ НАУЧНЫХ ЦЕНТРОВ РОССИИ



Система высшего образования

- Рост числа студентов с 1990 года в 2 раза
- Рост числа коммерческих вузов
- Падение качества образования в стране
- Высокий уровень «холостого» выпуска студентов (после выпуска большинство работает не по специальности)
- Созданы: Сибирский (Красноярск) и Южный федеральный университеты (Ростов)